

UPI



VERBALE DI GARA n. 7 del 30/09/2022

OGGETTO: PROCEDURA PUBBLICA PER L'AFFIDAMENTO DEL SERVIZIO DI FORMAZIONE DEL PERSONALE DELLE 76 PROVINCE DELLE REGIONI A STATUTO ORDINARIO nel quadro del progetto dell'UPI "Le Province e il sistema dei servizi a supporto dei Comuni", finanziato nell'ambito del PON Governance e Capacità Istituzionale 2014-2020 – Fondo FESR - FSE – Asse 3 Rafforzamento della governance multilivello nei programmi di Investimento Pubblico, Azione 3.1.5 – CUP G59F19000090007.

Il giorno 30 del mese di settembre dell'anno duemilaventidue alle ore 9.00 in modalità remote viene aperta la 5ª seduta riservata della Commissione di gara per la procedura in oggetto e così composta:

Presidente:

Dott.ssa **Ilaria SCHINCAGLIA**, Responsabile Gestionale del Settore Affari Legali, Contratti, Provveditorato e SUA, Sistemi Informatici della Provincia di Treviso

Componenti:

Dott.ssa **Claudia CLINI**, Titolare di incarico di funzionario amministrativo cat. D (2) presso la Segreteria generale della Provincia di Pesaro e Urbino

Dott.ssa **Michela PIERANI**, funzionario amministrativo con incarico di posizione organizzativa presso il settore Stazione Unica Appaltante CUC di Area Vasta della Provincia di Brescia

Segretario verbalizzante: Dott.ssa **Laura LENTINI**, Coordinatore Tecnico di Progetto.

La Commissione giudicatrice, dato atto che nelle precedenti sedute riservate ha completato la valutazione delle proposte tecniche formulate da tutte le concorrenti in gara in ciascun lotto, procede a trascrivere in un foglio elettronico i punteggi medesimi, a cominciare dal lotto 1 e di seguito per tutti gli altri lotti.

La sommatoria dei punteggi assegnati è riassunta nelle allegate schede punteggi tecnici di ciascun lotto, che formano parte integrante e sostanziale del presente verbale.

Una volta terminata la procedura di attribuzione dei punteggi, al fine di non alterare i pesi stabiliti tra i vari criteri, i punteggi attribuiti vengono riparametrati per i criteri la cui formula non consente la distribuzione del punteggio massimo, che viene riassunto nelle allegate schede punteggi tecnici di riparametrazione di ciascun lotto, che formano parte integrante e sostanziale del presente verbale. Il foglio elettronico calcola automaticamente i punti attribuiti ed effettua la sommatoria determinando il punteggio tecnico totale attribuito.

La Commissione giudicatrice verifica che le concorrenti abbiano superato la soglia minima di sbarramento prevista per ciascun lotto per il punteggio tecnico complessivo e dà atto che tutte le concorrenti per tutti i lotti vengono ammesse al successivo iter di gara, come riassunto nelle

SS

oe

MLP


Lu

allegate schede punteggi tecnici di ciascun lotto, che formano parte integrante e sostanziale del presente verbale.

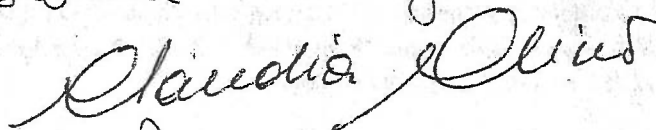
La seduta riservata viene chiusa alle ore 10.55 e viene fissata la seduta pubblica per martedì 4 ottobre alle ore 9.30 per comunicare i punteggi attribuiti all'offerta tecnica ed aprire le buste con le offerte economiche delle concorrenti in gara.

Letto, approvato e sottoscritto.


Ilaria SCHINCAGLIA



Claudia CLINI



Michela PIERANI



Segretario verbalizzante: Laura LENTINI



Pubblicato sul sito www.upinet.it in data 11/10/2022

1. OFFERTA TECNICA - Max. 90 punti																
	PUNTI MAX	1 - VENICE COM/MASTER		2 - ISFORM CONSULTING		3 - LATTANZIO KIBS SPA		4 - GEM SRL		5 - RTI TORVERGATA/PRIMO PA						
ANALISI DEI FABBISOGNI FORMATIVI																
1		0,60	0,70	0,65	0,75	0,85	0,85	0,80	0,90	0,90	0,70	0,75	0,80	0,65	0,65	
	Cis me dove "me" è la parola dei concorrenti, sostituita con altro termine, ad esempio: "dove" sostituito dalla contrazione "dovecchi".	0,65	0,82													
	formula: P= CIXPmax dove PMAX =	10,00	6,50	8,20		8,70		7,50		6,50						
2		0,50	0,50	0,50	0,60	0,65	0,70	0,70	0,75	0,80	0,65	0,75	0,75	1,00	0,85	
	Cis me dove "me" è la parola dei concorrenti, sostituita con altro termine, ad esempio: "dove" sostituito dalla contrazione "dovecchi".	0,50	0,65													
	formula: P= CIXPmax dove PMAX =	15,00	7,50	9,75		11,25		10,80		13,05						
PIATTAFORMA MESSA A DISPOSIZIONE																
3		0,65	0,70	0,65	0,60	0,60	0,65	0,70	0,70	0,75	0,60	0,65	0,70	0,65	0,70	
	Cis me dove "me" è la parola dei concorrenti, sostituita con altro termine, ad esempio: "dove" sostituito dalla contrazione "dovecchi".	0,67	0,62													
	formula: P= CIXPmax dove PMAX =	7,00	4,69	4,34		5,04		4,55		4,76						
MATERIALE DIDATTICO																
4		0,60	0,70	0,65	0,65	0,70	0,73	0,75	0,80	0,85	0,65	0,70	0,80	0,65	0,70	
	Cis me dove "me" è la parola dei concorrenti, sostituita con altro termine, ad esempio: "dove" sostituito dalla contrazione "dovecchi".	0,65	0,70													
	formula: P= CIXPmax dove PMAX =	5,00	3,75	3,50		4,00		3,60		3,40						

95



W

Le

SERVIZIO DI FORMAZIONE PERSONALE - UPI

SCHEDA PUNTEGGI TECNICI

REALIZZAZIONE DEI PERCORSI FORMATIVI - workshop																				
5	Cp mc dove "mc" è la media dei coefficienti, variabili tra 0,50 e 1,00, attribuiti diversamente come Competenze Didattiche	0,60		0,65	0,60	0,60	0,65	0,65	0,65	0,75	0,85	0,85	0,75	0,80	0,85	0,70	0,70	0,65		
		0,62		0,63														0,82	0,80	0,68
		formula: $Pi = CXPmax \cdot dove \cdot PMAX =$		3,72		3,78		4,92		4,80		4,08								
REALIZZAZIONE DEI PERCORSI FORMATIVI - moduli in full synchron																				
6	Cp mc dove "mc" è la media dei coefficienti, variabili tra 0,50 e 1,00, attribuiti diversamente come Competenze Didattiche	0,50	0,55	0,50	0,65	0,70	0,70	0,70	0,70	0,75	0,80	0,60	0,60	0,65	1,00	0,95	0,75			
		0,52		0,68														0,75	0,62	0,87
		formula: $Pi = CXPmax \cdot dove \cdot PMAX =$		12,00		6,24		8,16		9,00		7,44		10,44						
SEGRETERIA DIDATTICA																				
7	Cp mc dove "mc" è la media dei coefficienti, variabili tra 0,50 e 1,00, attribuiti diversamente come Competenze Didattiche	0,70	0,75	0,65	0,75	0,90	0,80	0,60	0,60	0,65	0,70	0,75	0,80	0,60	0,80	0,75				
		0,70		0,82														0,62	0,75	0,78
		formula: $Pi = CXPmax \cdot dove \cdot PMAX =$		8,00		5,60		6,56		4,96		6,00		6,24						
PERSONALE DOCENTE																				
8	Cp mc dove "mc" è la media dei coefficienti, variabili tra 0,50 e 1,00, attribuiti diversamente come Competenze Didattiche	0,60	0,65	0,65	0,70	0,70	0,75	0,65	0,70	0,70	0,75	0,75	0,75	1,00	1,00	1,00				
		0,63		0,72														0,68	0,73	1,00
		formula: $Pi = CXPmax \cdot dove \cdot PMAX = 5$		12,00		7,56		8,64		8,16		12,00								
COMPETENZE SVILUPPATE IN PRECEDENTI SERVIZI ANALOGHI																				
9	Cp mc dove "mc" è la media dei coefficienti, variabili tra 0,50 e 1,00, attribuiti diversamente come Competenze Didattiche	0,55	0,50	0,55	0,65	0,65	0,65	0,65	0,65	0,60	0,65	0,70	0,65	0,75	1,00	0,98	0,95			
		0,53		0,65														0,63	0,70	0,95
		formula: $Pi = CXPmax \cdot dove \cdot PMAX =$		10,00		5,30		6,50		6,30		7,00		9,50						
SERVIZI MIGLIORATIVI																				
10	Cp mc dove "mc" è la media dei coefficienti, variabili tra 0,50 e 1,00, attribuiti diversamente come Competenze Didattiche	0,60	0,60	0,60	0,60	0,60	0,60	0,50	0,40	0,50	0,70	0,70	0,75	0,90	0,80	0,75				
		3,00		3,00														2,35	3,60	4,10
		formula: $Pi = CXPmax \cdot dove \cdot PMAX =$		5,00		53,36		62,43		64,66		64,05		74,97						
PUNTEGGIO TECNICI TOTALE																				
		90																		

52


52

52

52

1 - ATTIVITÀ	2 - VENICE COMMASTER	3 - LATTANZIO KIBS SPA	4 - DSM SRL	5 - RTI TORVENGATAIP ROAD PA
ANALISI DEI LAVORI FORMATIVI	4,50	8,70	7,36	6,50
ELABORAZIONE DEI MATERIALI FORMATIVI	7,07	10,00	0,62	7,47
ELABORAZIONE DEI MATERIALI FORMATIVI	7,40	11,25	10,80	13,05
ELABORAZIONE DEI MATERIALI FORMATIVI	8,62	11,31	12,41	15,00
ELABORAZIONE DEI MATERIALI FORMATIVI	4,49	4,34	4,35	4,76
ELABORAZIONE DEI MATERIALI FORMATIVI	5,51	6,03	7,00	6,81
ELABORAZIONE DEI MATERIALI FORMATIVI	3,33	3,50	3,60	3,40
ELABORAZIONE DEI MATERIALI FORMATIVI	4,08	4,38	4,50	4,35
ELABORAZIONE DEI MATERIALI FORMATIVI	3,72	3,78	4,03	4,08
ELABORAZIONE DEI MATERIALI FORMATIVI	4,54	4,61	5,00	4,98

2



SPESSA TITOLARE: M. A. S. 2000		1. RT LEGAMETUROS PORTELLO FISCAL		2. QSM SRL	
PAG. 001					
ANALISI DEI FATTORI DI CORRUZIONE					
1. ANALISI DEI FATTORI DI CORRUZIONE		8,70		7,50	
2. ANALISI DEI FATTORI DI CORRUZIONE		10,50		10,00	
3. ANALISI DEI FATTORI DI CORRUZIONE		10,80		10,80	
4. ANALISI DEI FATTORI DI CORRUZIONE		15,00		15,00	
5. ANALISI DEI FATTORI DI CORRUZIONE		4,20		4,55	
REALIZZAZIONE DEI FATTORI DI CORRUZIONE					
1. REALIZZAZIONE DEI FATTORI DI CORRUZIONE		7,00		7,00	
2. REALIZZAZIONE DEI FATTORI DI CORRUZIONE		3,00		3,00	
3. REALIZZAZIONE DEI FATTORI DI CORRUZIONE		3,50		3,50	
4. REALIZZAZIONE DEI FATTORI DI CORRUZIONE		5,00		5,00	
5. REALIZZAZIONE DEI FATTORI DI CORRUZIONE		4,20		4,80	
6. REALIZZAZIONE DEI FATTORI DI CORRUZIONE		5,25		6,00	
7. REALIZZAZIONE DEI FATTORI DI CORRUZIONE		7,80		7,80	

1	Costo di gestione del servizio di assistenza osimpericale 400	7.80		
2	Costo di gestione del servizio di assistenza osimpericale 400	13.00	11.45	
3	Costo di gestione del servizio di assistenza osimpericale 400	6.00	6.00	
4	Costo di gestione del servizio di assistenza osimpericale 400	5.00		
5	Costo di gestione del servizio di assistenza osimpericale 400	0.00	5.00	
6	Costo di gestione del servizio di assistenza osimpericale 400	7.00	6.60	
7	Costo di gestione del servizio di assistenza osimpericale 400	9.00		
8	Costo di gestione del servizio di assistenza osimpericale 400	5.75	12.00	
9	Costo di gestione del servizio di assistenza osimpericale 400	6.20	6.00	
10	Costo di gestione del servizio di assistenza osimpericale 400	4.70		
11	Costo di gestione del servizio di assistenza osimpericale 400	10.00	9.60	
12	Costo di gestione del servizio di assistenza osimpericale 400	2.60	1.60	
13	Costo di gestione del servizio di assistenza osimpericale 400	3.60		
14	Costo di gestione del servizio di assistenza osimpericale 400	3.60	5.00	
15	Costo di gestione del servizio di assistenza osimpericale 400	32.51		
16	TOTALE PER IL SERVIZIO DI ASSISTENZA OSIMPERICALE 400	170.00		170.17

KS
 [Signature]
 [Signature]
 [Signature]

[illegible]

25/11/2014

1 - RTT LEGANET/EUROSPOR TELLONISALI		2 - OSM SRL	
1	6,20	7,50	
2	8,27	10,00	
3	12,23	10,40	
4	12,45		
5	15,00	13,01	
6	4,20	4,55	
7	4,55		
8	6,46	7,00	
9	3,00	3,60	
10	3,40		
11	4,37	5,00	
12	4,20	4,80	
13	4,80		
14	5,25	6,00	
15	7,40	7,40	

