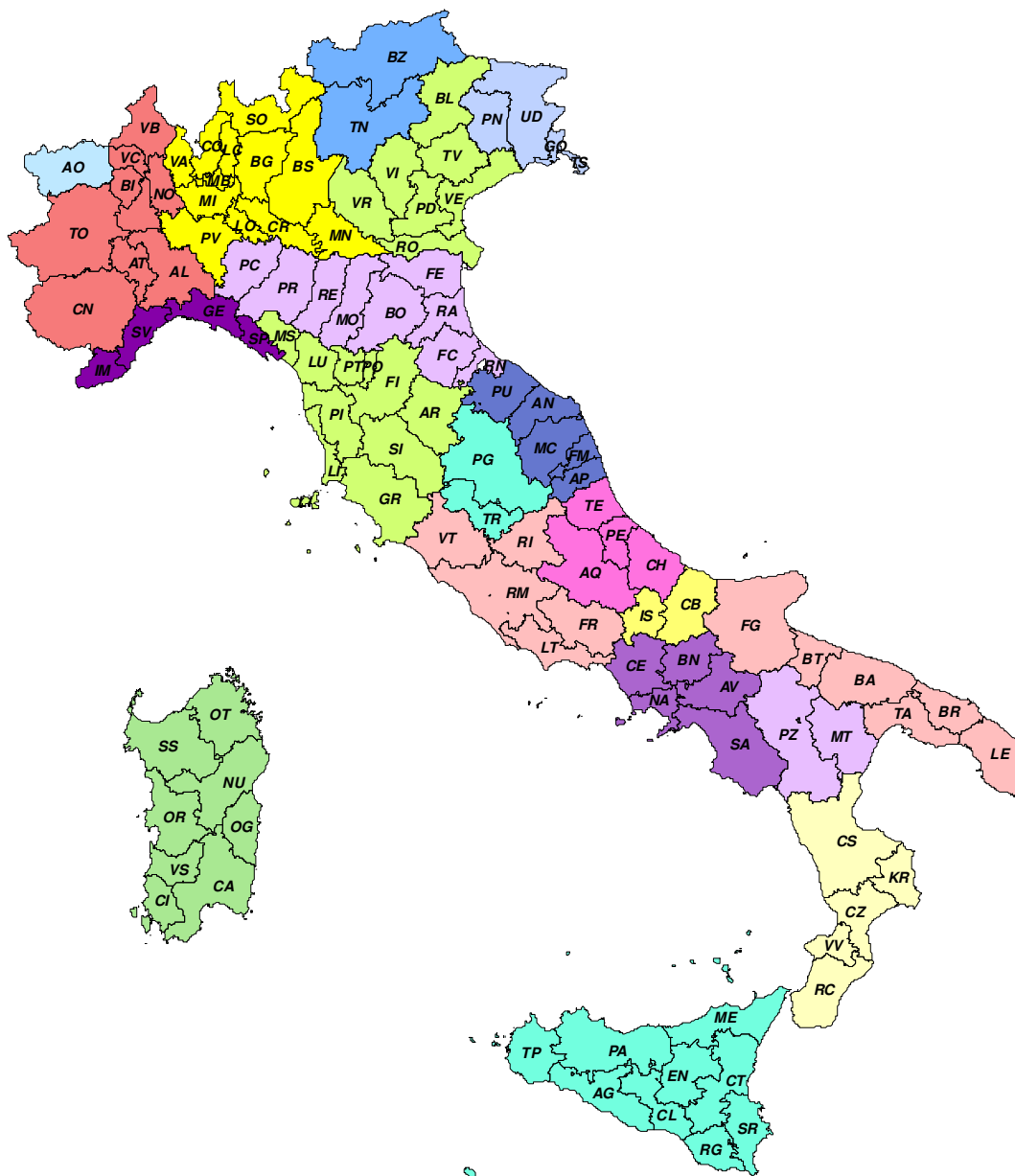




# **LE POLITICHE SOCIALI DELLE PROVINCE ITALIANE**



marzo 2011

**L'elaborazione dei questionari e del rapporto  
a cura della Provincia di Rovigo**

**Un breve report per restituire quanto emerso dall'indagine al quale hanno collaborato 58 Amministrazioni Provinciali di 18 regioni.**

**Nessuna Provincia della Valle d'Aosta e del Trentino-Alto Adige, regioni autonome e a statuto speciale, ha ritenuto opportuno restituire il questionario compilato.**

**Dall'analisi delle informazioni trasmesse, risulta che le Province Italiane svolgono attualmente attività e servizi nell'ambito delle politiche sociali che vanno ben al di là di quanto previsto dal "Testo unico delle leggi sull'ordinamento degli enti locali" (art. n.19 e n.20), che attribuisce a queste essenzialmente compiti di coordinamento.**

**Tale contesto risente verosimilmente della particolare congiuntura economica che ricade pesantemente sul tessuto sociale dei singoli territori. Non a caso tutte le Province hanno "studiato" e praticano iniziative di solidarietà e sostegno al reddito familiare.**

## **Il tasso di risposta delle Province**

Le Province che hanno inviato il questionario compilato sono state 58 su 110 ovvero il 52,7% del totale, e sono le seguenti

Alessandria	Crotone	Massa-Carrara	Rovigo
Ancona	Cuneo	Matera	Sassari
Asti	Enna	Medio Campidano	Savona
Avellino	Fermo	Monza e della Brianza	Siena
Barletta-Andria-Trani	Ferrara	Novara	Sondrio
Belluno	Firenze	Nuoro	Torino
Benevento	Foggia	Perugia	Treviso
Bergamo	Gorizia	Pescara	Trieste
Biella	Grosseto	Piacenza	Varese
Caltanissetta	La Spezia	Pisa	Venezia
Campobasso	L'Aquila	Pordenone	Vercelli
Carbonia-Iglesias	Latina	Potenza	Vibo Valentia
Catania	Lecce	Prato	Vicenza
Catanzaro	Lecco	Reggio nell'Emilia	
Chieti	Lucca	Rimini	

Numero Province che hanno risposto per zona geografica, valori assoluti e distribuzione percentuale

	<b>n° Province rispondenti per area geografica</b>	<b>%</b>
<b>Nord-est</b>	12	20,7
<b>Nord-ovest</b>	14	24,1
<b>Centro</b>	11	19,0
<b>Sud</b>	14	24,1
<b>Isole</b>	7	12,1
<b>Totale</b>	58	100,0

Numero Province che hanno risposto per zona geografica, e percentuale sul totale Province della zona

	<b>n° Province rispondenti per area geografica</b>	<b>Totale Province per area geografica</b>	<b>%</b>
<b>Nord-est</b>	12	22	54,5
<b>Nord-ovest</b>	14	25	56,0
<b>Centro</b>	11	22	50,0
<b>Sud</b>	14	24	58,3
<b>Isole</b>	7	17	41,2
<b>Totale</b>	58	110	52,7

Numero Province che hanno risposto per regione, valori assoluti e distribuzione percentuale

	<b>n° Province rispondenti per regione</b>	<b>%</b>
Abruzzo	3	5,2
Basilicata	2	3,4
Calabria	3	5,2
Campania	2	3,4
Emilia-Romagna	4	6,9
Friuli-Venezia Giulia	3	5,2
Lazio	1	1,7
Liguria	2	3,4
Lombardia	5	8,6
Marche	2	3,4
Molise	1	1,7
Piemonte	7	12,1
Puglia	3	5,2
Sardegna	4	6,9
Sicilia	3	5,2
Toscana	7	12,1
Umbria	1	1,7
Veneto	5	8,6
Trentino-Alto Adige	-	0,0
Valle d'Aosta	-	0,0
<b>Totale</b>	<b>58</b>	<b>100,0</b>

Numero Province che hanno risposto per regione, e percentuale sul totale Province della regione

	<b>n° Province rispondenti per regione</b>	<b>Totale Province per regione</b>	<b>%</b>
Abruzzo	3	4	75,0
Basilicata	2	2	100,0
Calabria	3	5	60,0
Campania	2	5	40,0
Emilia-Romagna	4	9	44,4
Friuli-Venezia Giulia	3	4	75,0
Lazio	1	5	20,0
Liguria	2	4	50,0
Lombardia	5	12	41,7
Marche	2	5	40,0
Molise	1	2	50,0
Piemonte	7	8	87,5
Puglia	3	6	50,0
Sardegna	4	8	50,0
Sicilia	3	9	33,3
Toscana	7	10	70,0
Umbria	1	2	50,0
Veneto	5	7	71,4
Trentino-Alto Adige	-	2	0,0
Valle d'Aosta	-	1	0,0
<b>Totale</b>	<b>58</b>	<b>110</b>	<b>54,2</b>

## Le domande del questionario

### 1 – L'Assessorato alle Politiche Sociali della Provincia interviene a favore di:

	Frequenza	Percentuale
Handicap	41	70,7
Famiglia	46	79,3
Politiche Giovanili	23	39,7
Cooperazione decentrata	15	25,9
Carcere	32	55,2
Immigrazione	45	77,6
Pace e diritti umani	22	37,9
Volontariato	48	82,8
Terzo Settore	45	77,6
Altro (specificare)	43	74,1

Nota: la percentuale è calcolata rapportando la frequenza assoluta con il totale delle Province rispondenti (n=58)

### Risposte più frequenti nella modalità *Altro (specificare)* e relativa frequenza assoluta:

	Frequenza
Pari opportunità e violenza di genere	14
Anziani	12
Dipendenze	4
Minori	4
Esercizio/servizi farmaceutico	3
Programmazione territoriale/sociale di zona	3
Sicurezza dei cittadini	3
Accreditamento dei servizi socio-assistenziali	2
Attuazione delle linee guida regionali x l'affido familiare minori	2
Azioni di contrasto alle nuove povertà	2
Infanzia	2
Osservatorio politiche sociali	2
Povertà	2
Pubblica tutela	2
Servizio civile naz.le	2

### Altre risposte contenute in *Altro (specificare)* con frequenza pari a 1:

1	Adulti in difficoltà	2	Interventi in favore di minori riconosciuti dalla sola madre
3	Agenzie formazione professionale	4	IPAB-Istituzioni di pubblica assistenza benefica
5	Albo cooperative sociali	6	Mediazione familiare e penale
7	Autismo	8	Microcredito
9	Badanti	10	PLG
11	Barriere architettoniche	12	PLUS-piano locale unitario dei servizi alla persona
13	Bullismo	14	Politiche abitative

15	Centro affidi (affidamento familiare)	16	Politiche sanitarie
17	Contributi ai comuni x gestione e funzionamento degli asili nido comunale	18	Privati cittadini
19	Controllo soggetti con personalità giuridica (fondazioni, ass. riconosciute)	20	Programmazione unitaria dei servizi in forma associata
21	Cooperazione sociale	22	Protezione donne vittime di tratta
23	Disagio sociale-carcere	24	Protezione richiedenti asili
25	Emergenze sociali bassa soglia	26	Pubblica istruzione
27	Formazione di base	28	Sanità (zanzara tigre)
29	Formazione volontari	30	Sostegno APS
31	Gestione registri e albi del terzo settore	32	Sostegno cooperative
33	Giovani e sicurezza	34	Sostegno ipovedenti
35	Inclusione sociale	36	Tutela popolazione canina e felina
37	Integrazione scolastica in favore di disabili sensoriali (ciechi, ipovedenti, sordi)		

### Quali ambiti di intervento sopraindicati prevedono un assessorato specifico diverso da quello alle Politiche Sociali?

	Frequenza
Politiche giovanili	33
Cooperazione decentrata	11
Immigrazione	10
Pace e diritti umani	10
Handicap	8
Carcere	5
Integrazione scolastica disabili negli istituti secondari /Assistenza alunni disabili all'interno delle scuole	2
Volontariato	2
Cooperazione internazionale	1
Disabili	1
Famiglia	1
Intervento lavorativo	1
Lavoro	1
Pubblica istruzione	1
Volontariato e terzo settore	1
Volontariato terzo settore-cooperazione interna	1
Trasporto scolastico disabili	1
Osservatorio politiche sociali	1
Terzo settore	1
Povertà estreme, marginalità e solidarietà	1

***Omogenei risultano gli ambiti di intervento, particolare attenzione è riservata alla famiglia e a tutti i suoi componenti, all'handicap, all'immigrazione nei suoi molteplici aspetti, al volontariato, al terzo settore e alla cooperazione internazionale.***

## 2 – La Provincia ha istituito un Osservatorio delle Politiche Sociali?

	Frequenza	%
NO	18	31,0
SI	40	69,0
Totale	58	100

### Se SI, chi sono i partner?

	Frequenza	%
Regione	27	67,5
Aziende	9	22,5
Prefettura	16	40,0
Comuni	27	67,5
Diocesi	7	17,5
Forze Ordine	11	27,5
Ufficio Scolastico Provinciale	16	40,0
Altro (specificare)	28	70,0

### Risposte più frequenti nella modalità *Altro (specificare)* e relativa frequenza assoluta:

	Frequenza
Azienda Asl	9
Volontariato (Centri/associazioni/organismi)	7
Enti ed associazioni del terzo settore	5
Scuola/Università	5
Ambiti territoriali e distrettuali dei Servizi sociali	3
Procura della Repubblica/Tribunale	3
Camera di commercio	2
Conferenza dei sindaci	2
Consorzi/Cooperative socio-assistenziali	2
Enti gestori dei servizi socio assistenziali	2
Organizzazione sindacale dei lavoratori	2

**Altre risposte contenute in *Altro* (specificare) con frequenza pari a 1:**

Arpat
ASPREM
Centri x l'impiego
Comunità montana
Enti di ambito sociale
Gestioni associate dei comuni x servizi sociali
Inail
Inps
Istituti penitenziari
Privato sociale
Società della salute

***Molte Province si sono dotate di un Osservatorio delle Politiche Sociali, strumento utile al monitoraggio dei bisogni collettivi, condiviso con tutte le realtà "significative" del territorio quali: i Comuni, la Prefettura, le Forze dell'Ordine, le scuole, le Aziende sanitarie, le Associazioni di categoria e sindacali, nell'ottica della tanto invocata rete.***

### 3 – Sono presenti organi di consultazione?

	Frequenza	%
NO	11	19,0
SI	47	81,0
Totale	58	100

#### Se SI, quali sono?

	Frequenza	%
Consulte	19	40,4
Forum	10	21,3
Tavoli di coordinamento	37	78,7
Altro (specificare)	14	28,9

#### Altre risposte contenute in *Altro (specificare)* con frequenza pari a 1:

Ambiti sociali
Conferenza dell'Osservatorio-Comitato scientifico
Conferenze di servizio e di programmazione x la gestione associata dei servizi
Cooperative sociali
Coordinamento prov.le disabili
Coordinamento prov.le progetti giovani e adolescenti
Forum giovani
Forum sulla violenza
Gruppo tecnico disagio
Gruppo tecnico genitori e genitorialità
Piano di rete sociale della prov. di Savona (comitato di pilotaggio, uff.di piano, tavoli tecnici)
Rappresentanza delle comunità migranti in corso di studio
Reti di lavoro consolidate
Sottocommissioni (disabilità/cooperazione sociale)
Tavoli di coordinamento tecnici con le Ulss del vicentino
Tavoli tecnici
Tavoli tematici piani di zona (partecipazione)
Tavolo concertazione cooperative sociali
Tavolo sul carcere
Tavolo sul terzo settore
Tavolo sulla discriminazione
Ufficio di piano prov.le
Violenza di genere

***Molteplici sono gli organi di consultazione che trovano la loro concretizzazione in tavoli di coordinamento, consulte e forum, tutti strumenti condivisi con gli attori dei territori di competenza.***

#### 4 – L'Assessorato ai Servizi Sociali (o altri Assessorati specifici, ad esempio Immigrazione) coordina attività in rete (es. sportello giovani, informa immigrati, etc.)?

	Frequenza	%
NO	14	24,1
SI	44	75,9
Totale	58	100,0

#### Se si, quali sono?

	Frequenza
Servizi per l'immigrazione	19
Informagiovani	4
Piani di zona	3
Centro polivalente x gli immigrati	2
Rete anti violenza	2
Sportello giovani	2

#### Altre risposte con frequenza pari a 1:

1	Agenzia mediazione lavoro	2	Rete con università e dipartimenti vari
3	Aree handicap integrazione (scuole-interventi di promozione, Piani di zona, ecc..)	4	Rete osservatori sociali
5	Attività a favore di minori a rischio di violenza (prot. d'intesa con Comune-Centro giustizia minorile della Calabria-Ist.nautico di Crotona)	6	Rete piccoli comuni
7	Attività di gestione e coordinamento dei progetti SPRAR a favore di rifugiati	8	Rete politiche giovanili e forum associazioni giovanili
9	Attività proprie dell'Osservatorio sociale prov.le	10	Rete prov.le Eurodesk (informazioni, orientamento e servizi x i giovani)
11	Comitato paritetico del volontariato	12	Rete prov.le informahandicap
13	Consulenza agli operatori sociali e agli stranieri in materia di immigrazione	14	Rete sulla violenza alle donne
15	Coordinamento gruppo interistituzionale x disabili (GILD)	16	Rete x agricoltura sociale
17	Coordinamento movimenti femminili	18	Rete x il lancio del quadrilatero informativo (prevenzione disagio giovanile e azioni educative)
19	Coordinamento prov.le x l'infanzia e l'adolescenza e x le politiche delle persone anziane e il COPRESC (cordinam. prov.le enti di servizio civile)	20	Segretariato sociale
21	Coordinamento rete sportelli informativi x immigrati-12 ambiti territoriali	22	Segreteria tecnica distretti socio-sanitari
23	Coordinamento sportelli informagiovani della provincia di Vicenza	24	Servizi di mediazione familiare e uffici di pubblica tutela
25	Coordinamento sportello immigrati	26	Servizi x l'handicap: lavoro (Co.Mi.Dis.) in collaborazione con il settore politiche del lavoro
27	Eurodesk	28	Servizio anti violenza
29	Formazione prof.le operatori sociali	30	Sostegno alle donne vittime di violenza e maltrattamento

31	Gruppo di lavoro immigrazione all'interno della prefettura/UTG	32	Sottocommissione cooperazione sociale (funzione di coordinamento per finanziamento e progetti)
33	Gruppo PARI (Gruppo di sostegno della domiciliarità ed emersione del lavoro nero)	34	Sportelli di informazione sociale
35	Integrazione di tutti i cittadini (stranieri, carcere, dipendenze, diversamente abili, convivenze, sicurezza)	36	Sportelli informagiovani-informalavoro
37	Mediazione interculturale territoriale	38	Sportello antidiscriminazione
39	Osservatorio cooperative sociali	40	Sportello assistenti familiari
41	Piani locali giovani	42	Sportello casa
43	piano di prevenzione x la violenza sulle donne	44	Sportello centro risorse donna
45	Politiche giovanili	46	Sportello Eures
47	Progetti fondi FEI	48	Sportello Eurodesk
49	Progetti fondi FER	50	Sportello ufficio prov.le pubblica tutela
51	Progetti fondi UNPRA	52	Sportello volontariato
53	Progetti specifici (protomigranti-icaroprato)	54	Tavoli tematici ambiti territoriali
55	Progetto Emporio	56	Tavolo delle politiche di contrasto di devianza (GOL)
57	Progetto pari opportunità	58	Tavolo distribuzione beni alimentari
59	Progetto SPRAR (sistema di protezione x richiedenti asilo e rifugiati)	60	Tavolo interistituzionale contro la violenza alle donne
61	Promozione piani distrettuali sanitari (PDZ)	62	Tavolo politiche di genere
63	Rete antidiscriminazione	64	Ufficio informazioni e consulenza su accessibilità e ausili e Ausilioteca
65	Violenza di genere attraverso il centro donna prov.le	66	

***Quasi l'80% delle Province coordina attività in rete, concretizzando così quel ruolo di coordinamento che gli è proprio, come ben espresso negli articoli n.19 e 20 del "Testo Unico".***

## 5 – La vostra Provincia sostiene o gestisce:

	Frequenza	%
Mense per i poveri	5	8,6
Centri di accoglienza	11	19,0
Centri di accoglienza notturna	4	6,9
Attività di integrazione scolastica per immigrati	26	44,8
Altro (specificare)	29	50,0

### Risposte più frequenti nella modalità *Altro (specificare)* e relativa frequenza assoluta:

	Frequenza
Centri per vittime di violenza e donne maltrattate	4
Centri diurni x disabili psichici e motori lievi e medio-gravi	3
Centro provinciali x il sociale	3
Integrazione scolastica disabili negli istituti di istruzione secondaria di secondo grado	3
Attività di sportello sociale e sussidio a persone sorde	3

### Altre risposte contenute in *Altro (specificare)* con frequenza pari a 1:

1	Attività di integrazione scolastica x soggetti svantaggiati	2	Mediazione interculturale
3	Attività e progetti di integrazione studenti disabili alle superiori	4	Minori: asili nido, centri estivi, centri socio-educativi
5	Banco alimentare	6	Ponte telefonico x sordi
7	Camper immigrati con Acli e Simposio immigrati	8	Progetti di prevenzione sul fenomeno dell'alcolismo
9	Centri di aggregazione giovanile/oratori	10	Progetti di servizio civile anche x i comuni del territorio, in quanto Ente accreditato
11	Centri diurno x anziani ciechi	12	Progetti specifici finanziati con bandi annuali (volontariato, immigrazione)
13	Centri e case protette minori in stato di abbandono	14	Progetti specifici presentati da Associazioni-enti-organismi del territorio prov.le attraverso contributi economici a parziale sostegno delle spese sostenute
15	Centro famiglia	16	Progetto Emporio
17	Circoli di cura x badanti e famiglie	18	Progetto SPRAR
19	Corsi di alfabetizzazione all'italiano	20	Progettualità terzo settore
21	CSII-Centro servizi integrati x l'immigrazione	22	Programmi di protezione sociale ex art. 18 e art. 13
23	Distribuzione vestiario a detenuti indigenti	24	Registri associazionismo e volontariato
25	Formazione x operatori sociali	26	Segretariato sociale non vedenti ed ipovedenti

27	Gestione di interventi socio-occupazionali nell'ambito dell'accordo di programma x le politiche sociali	28	Servizio di accoglienza x richiedenti asilo politico
29	Iniziative contro la tratta	30	Siti web (icaroprato.it-protomigranti)
31	Interpretariato e sportello informazione x sordi	32	Spazio famiglia x ragazzi autistici
33	Interventi di formazione x i volontari in collaborazione con Cesvot	34	Strutture residenziali x disabili
35	Interventi lavorativi con UEPE	36	Sussidio economico x ragazze madri
37	Interventi nelle carceri (formazione)	38	Trasporto studenti della scuole superiori

***Pur non avendo specifiche competenze, tutte le Province sostengono o gestiscono azioni a sostegno dei meno abbienti o delle persone svantaggiate, pur non rientrando tra le competenze dell'Ente o tra le deleghe obbligatorie.***

## 6 – La Provincia gestisce deleghe obbligatorie nell'ambito sociale?

	Frequenza	%
Assistenza a figli riconosciuti da un solo genitore	10	17,2
Accompagnamento scolastico per disabili sensoriali	28	48,3
Altro (specificare)	31	53,4

### Risposte più frequenti nella modalità *Altro (specificare)* e relativa frequenza assoluta:

	Frequenza
Accompagnamento scolastico e assistenza qualificata disabili nella scuola	21
osservatorio sociale prov.le	2
Volontariato	2

### Altre risposte contenute in *Altro (specificare)* con frequenza pari a 1:

1	Affido	2	Istituzione ufficio prov.le di pubblica tutela
3	Asili nido	4	L.328/2000 Osservatorio prov.le politiche sociali
5	Assistenza a figli riconosciuti dalla sola madre	6	LR 1/2008 Volontariato e cooperative sociali
7	Assistenza a vedovi, separati, ragazze madri con minori fino a 15 anni	8	LR 6/2005 Vigilanza e controllo sulle persone giuridiche di diritto privato
9	Assistenza ai minori di anni 12 con famiglie reddito zero	10	Osservatori
11	Assistenza audiolesi e videolesi	12	Politiche abitative
13	Associazionismo	14	Politiche x la famiglia
15	Competenze in materia di asili nido com.li ed erogazione contributi	16	Progetto autismo
17	Controllo pubblico sulla amministrazione delle persone giuridiche di diritto privato in seguito alla trasformazione delle IPAB	18	Registri e albo volontariato, APS, cooperative sociali
19	Cooperative	20	Rete del sollievo
21	Corsi L2	22	Servizio di assistenza domiciliare ai ciechi pluriminorati L.284/97
23	Dispersione scolastica	24	Servizio di assistenza scolastica alla mediazione e alla comunicazione
25	Formazione e aggiornamento del personale welfare	26	Sportello prov.le di pubblica tutela
27	Formazione/aggiornamento del personale socio-assistenziale e socio-sanitario	28	Tenuta registro delle organizzazioni di volontariato e dell'albo delle cooperative sociali ed erogazione di contributi
29	Gestione albo cooperative sociali	30	Traduzione testi brail
31	Gestione registri volontariato e associazionismo	32	Trasporto
33	In F.V.G. la L.R.6/2006 definisce le competenze di Comuni e Province in linea con la L. 328/2000	34	Ufficio di pubblica tutela (art. 5 comma 2 lett.J LR Piemonte 1/2004) supporto soggetti con funzione di tutore, curatore e amministrazione di sostegno
35	Integrazione extrascolastica a studenti disabili		

**Estremamente variegato è il ventaglio delle deleghe obbligatorie assegnate alle Province, naturale emanazione delle diverse politiche sociali delle Regione italiane.**

## 7 – La Provincia ha adottato e/o promuove iniziative specifiche di sostegno al reddito o altre forme di solidarietà in questo periodo di crisi economica?

	Frequenza	%
NO	18	31,0
SI	40	69,0
Totale	58	100

### Se si, quali sono?

	Frequenza
Misure di sostegno economico per famiglie in difficoltà economica a causa di disoccupazione, cassa integrazione cc	10
Misure di sostegno economico per le famiglie con nuovi nati	5

### Altre risposte con frequenza pari a 1:

1	Agevolazioni x utilizzo servizio trasporto pubblico	2	istituzione di un prestito d'onore x l'erogazione di finanziamenti a favore dei lavoratori dipendenti della ditta ""RAF-Phonemedia"" s.p.a
3	Alloggi x emergenza abitativa	4	Market sociale
5	Assegnazione buoni-spesa a nuclei familiari	6	Microcredito
7	Attività straordinarie a favore di minori con particolari patologie	8	Microprestiti
9	Attività straordinarie di sostegno economico e buoni spesa x famiglie povere	10	Mutui prima casa
11	Ausili x cassa integrazione tramite i centri x l'impiego	12	Partecipazione alla società di microcredito di solidarietà a persone escluse dai normali circuiti finanziari
13	Bando straordinario di contrasto alla crisi	14	Patto di solidarietà del lavoro vicentino
15	Borse di studio	16	Progetto ""Fai la Spesa agevolata"": convenzione tra Provincia e 100 esercizi comm.li x le famiglie in difficoltà che usufruiranno di acquisti scontati del 10%
17	Buoni pasto	18	Progetto ""Sospensione mutui casa"": accordo Provincia-banche x lavoratori in cassa integrazione, mobilità o senza lavoro
19	Buoni x acquisto libri di testo	20	Progetto di solidarietà contro lo spreco alimentare
21	Cantieri di lavoro	22	Progetto di sostegno alla famiglia (famiglie che si prendono cura di anziani, di minori)
23	Compartecipazione ad iniziative varie all'interno del PLUS	24	Progetto estreme povertà (contributi alle associazioni che si occupano della povertà estrema)
25	Contributi a famiglie monogenitoriali	26	Progetto fondo di solidarietà e piani di zona x la salute e il benessere sociale
27	Contributi ad associazioni che assistono nuclei familiari in condizioni di disagio	28	Programma di contrasto alla vulnerabilità sociale
29	Contributi alle famiglie (ad es. x badanti)	30	Promozione e finanziamenti interventi formativi x persone con difficoltà occupazionale


31	Contributi straordinari	32	Protocolli d'intesa con associazioni anziani x promuovere iniziative di sostegno al reddito dei pensionati
33	Contributi una tantum x pagamento mutui acquisto prima casa	34	Protocollo d'intesa x anticipazione trattamento cassa integrazione da parte degli ist. di credito
35	Contributo di solidarietà x minori che effettuano visite specialistiche fuori dal territorio regionale	36	Protocollo x anticipazioni soc. CIGS e CDS
37	convenzione x l'anticipazione degli ammortizzatori sociali a favore di persone in CIGS e CIGD	38	Punto assistenza consulenza finanziaria
39	Creazione d'impresa	40	Quelli previsti sull'utilizzo del FSE x supporto ammortizzatori sociali e sostegno con buoni servizio x inserimento al lavoro delle donne
41	Credito agevolato alle famiglie (microcredito)	42	Soggiorni estivi gratuiti x minori (6-17 anni)
43	Credito etico	44	Sostegno a progetti ideati dai giovani
45	Erogazione buoni x famiglie con studenti ciechi e sordi di ogni ordine e grado	46	Sostegno a progetti realizzati dal volontariato e dal terzo settore
47	Famiglie in situazioni di disagio (progetto Emporio)	48	Sostegno a situazioni di povertà estrema
49	Family card	50	Sostegno accesso ai farmaci
51	Finanziamenti agli enti gestori socio assistenziali x progetti di emergenza sociale	52	Sostegno al pagamento utenze domestiche x categorie a basso reddito
53	Finanziamento straordinario fondo sociale Ater casa	54	Sostegno alle persone vittime alluvione dic. 2009
55	Fondo antirecessione prov.le (FAP) a favore di lavoratori e famiglie in difficoltà	56	Sostegno al reddito in caso di partecipazione ai percorsi di politica attiva del lavoro
57	Fondo diocesano straordinario di solidarietà	58	Sostegno Caritas e altre associazioni di volontariato sociale
59	Fondo garanzia cooperazione sociale	60	Sostegno economico alle famiglie con persone non autosufficienti x regolarizzazione badanti
61	Fondo sociale x famiglie	62	Tirocini formativi destinati ai giovani
63	Incentivi alle imprese	64	Tirocinio formativo
65	Integrazione economica ai comuni che prevedono fondo di solidarietà	66	Voucher
67	Interventi di sostegno straordinario alle famiglie x contrastare il rischio di nuove povertà	68	Voucher di conciliazione lavoro-famiglia
69	Interventi formativi a sostegno dei lavoratori, delle imprese, dei giovani disoccupati e delle fasce deboli		

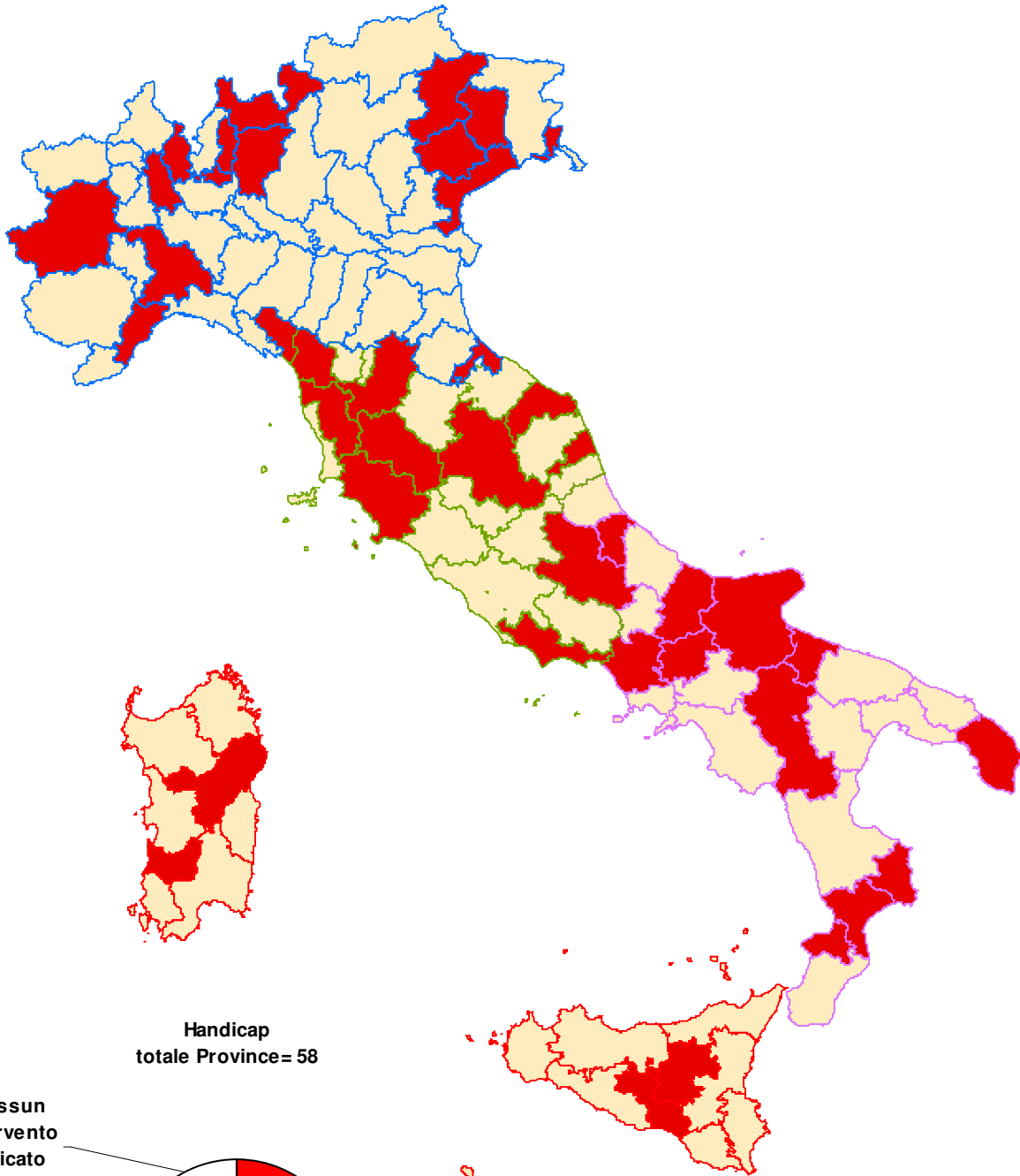
***Molteplici sono le iniziative di solidarietà e di sostegno al reddito che le Province Italiane hanno "inventato" per ridurre l'impatto che la grave crisi economica produce sui cittadini. Ognuna di esse esprime quel ruolo di vicinanza che anche le Province hanno col territorio, caratterizzando l'impegno degli Amministratori.***



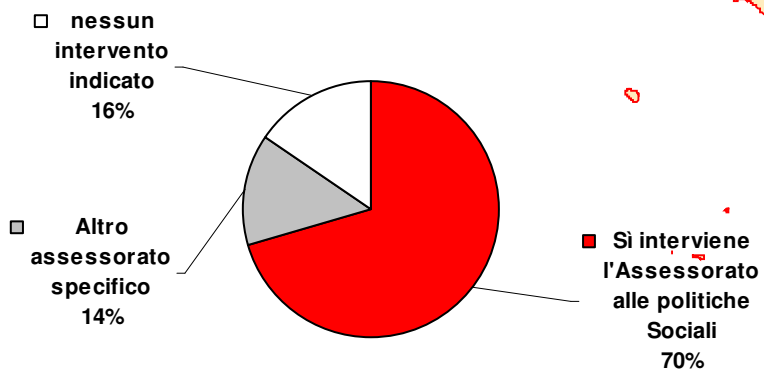
**CARTOGRAFIE**  
**Interventi**  
**Assessorati alle Politiche Sociali**

# L'Assessorato alle Politiche Sociali della Provincia interviene a favore dell' HANDICAP?


 SI, interviene l'Assessorato alle Politiche Sociali

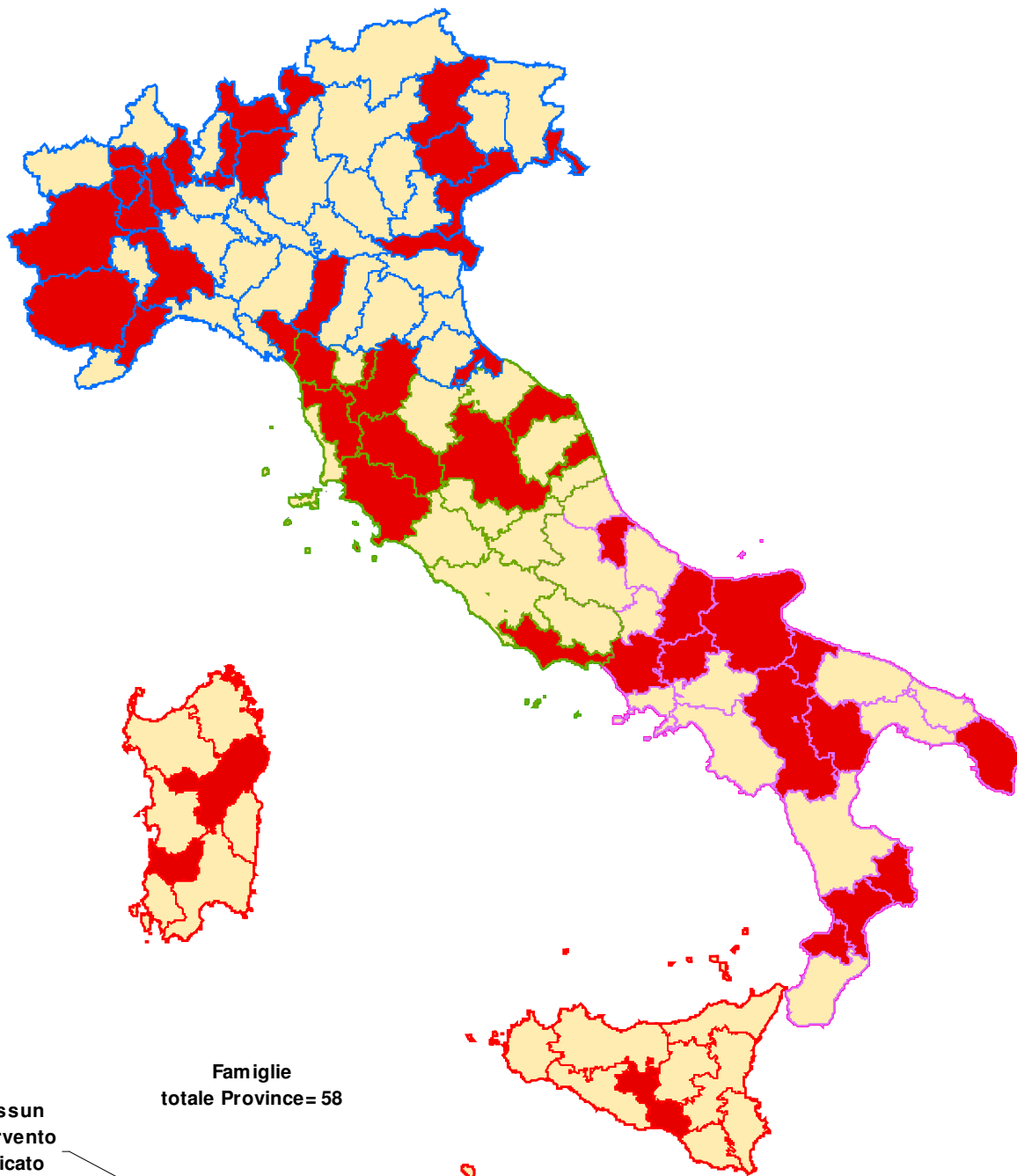


Handicap  
totale Province= 58



## L'Assessorato alle Politiche Sociali della Provincia interviene a favore delle FAMIGLIE?

 SI, interviene l'Assessorato alle Politiche Sociali

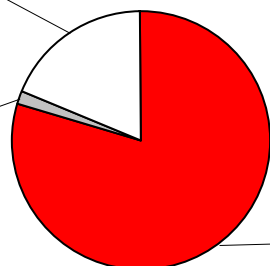


Famiglie  
totale Province= 58


nessun  
intervento  
indicato  
19%

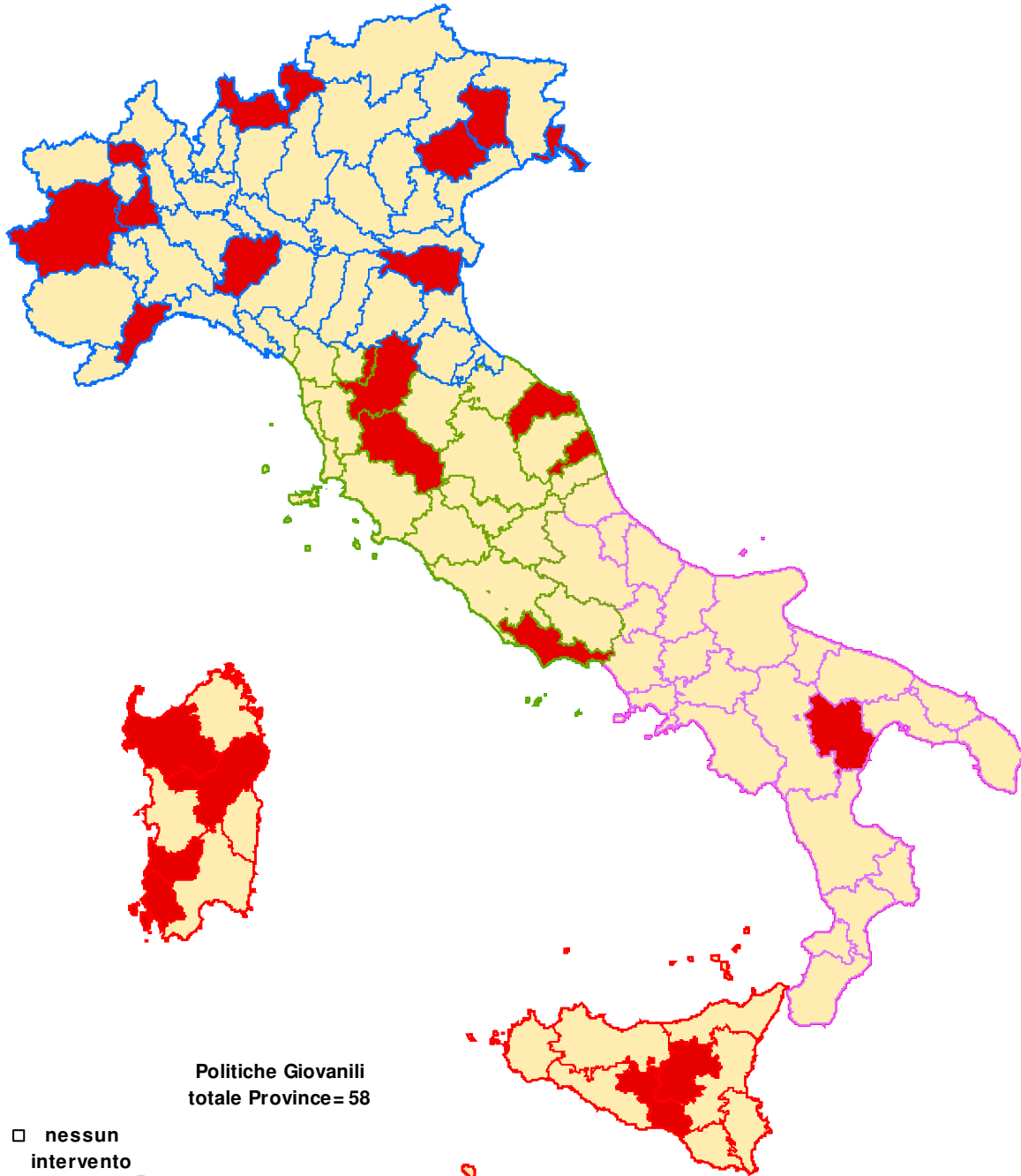
Altro  
assessorato  
specifico  
2%

SI interviene  
l'Assessorato  
alle politiche  
Sociali  
79%

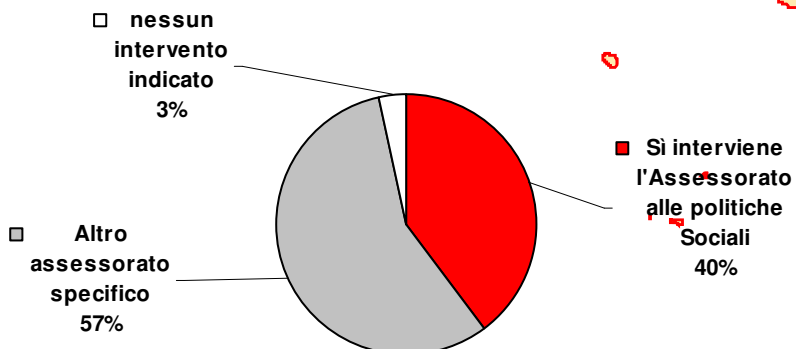


# L'Assessorato alle Politiche Sociali della Provincia interviene a favore delle POLITICHE GIOVANILI?


 SI, interviene l'Assessorato alle Politiche Sociali

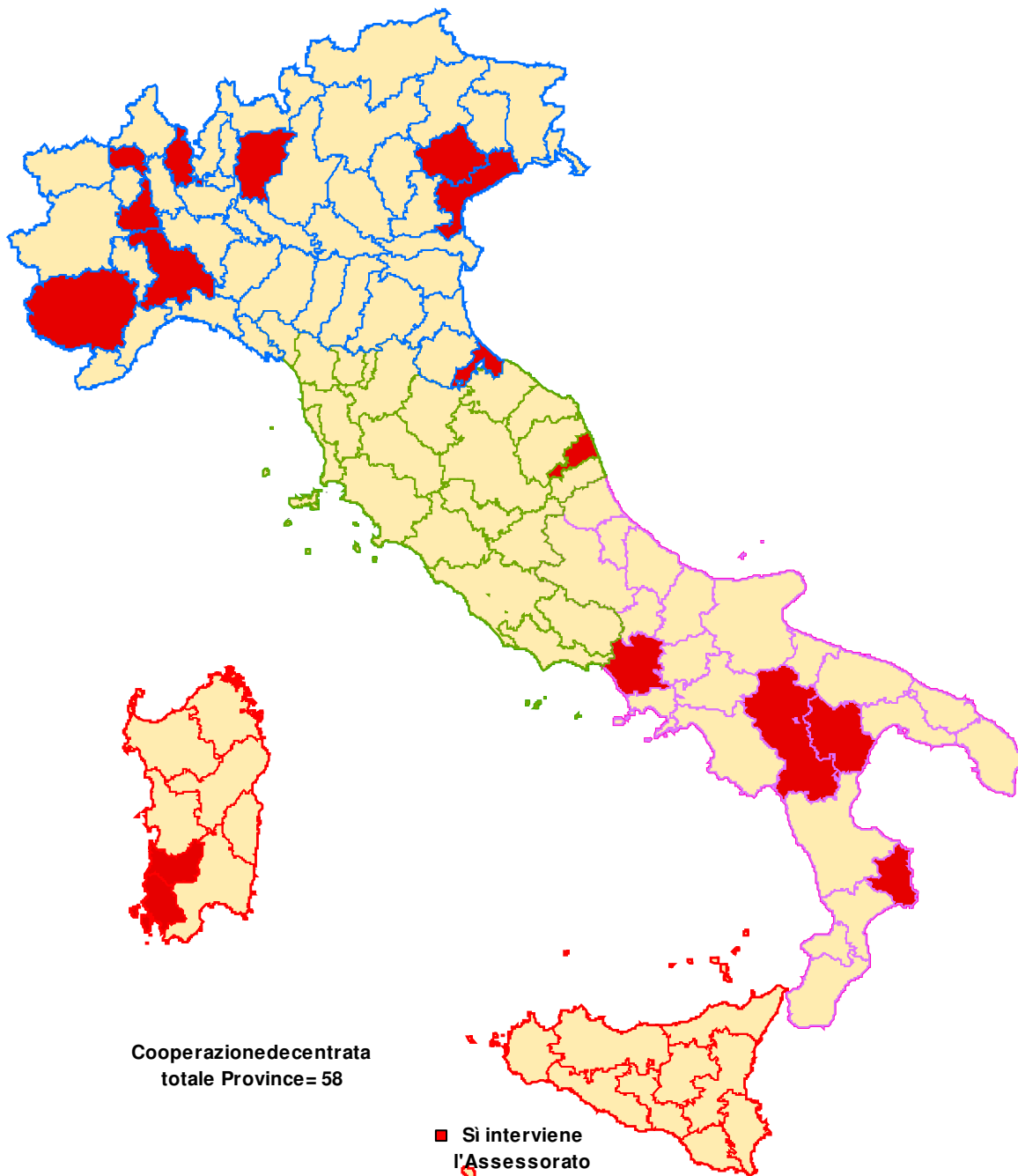


Politiche Giovanili  
totale Province= 58

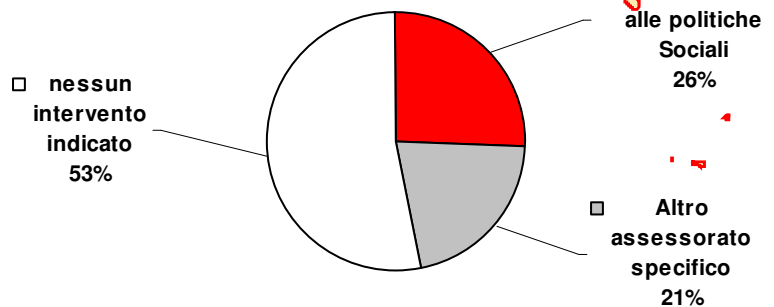


## L'Assessorato alle Politiche Sociali della Provincia interviene a favore della COOPERAZIONE DECENTRATA?


 Sì, interviene l'Assessorato alle Politiche Sociali

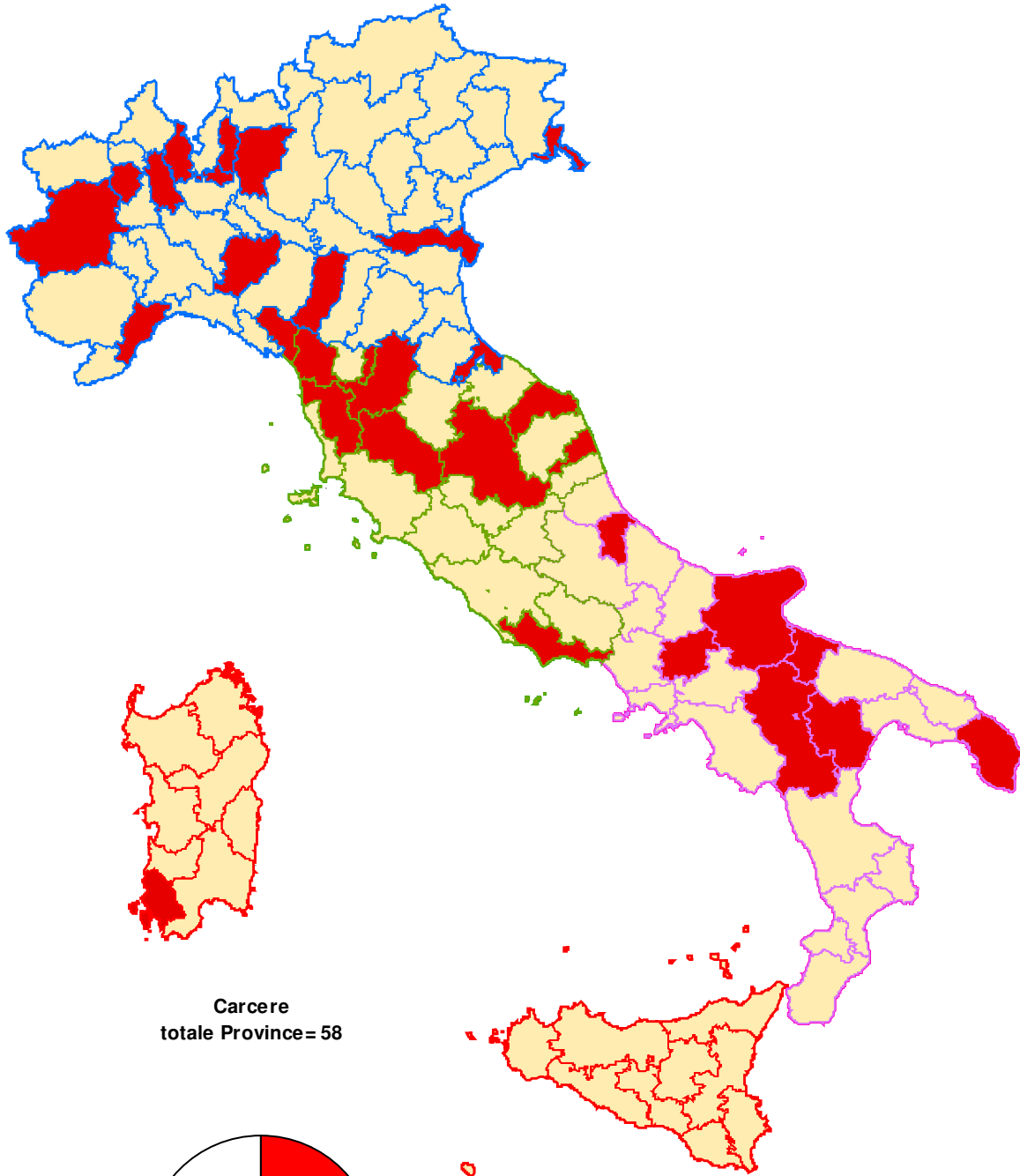


Cooperazione decentrata  
totale Province= 58

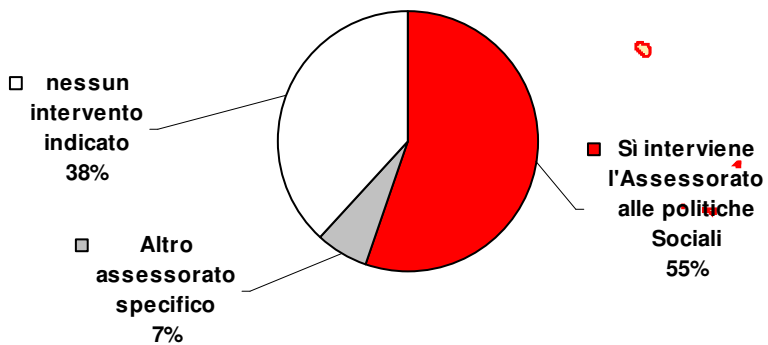


# L'Assessorato alle Politiche Sociali della Provincia interviene a favore del CARCERE?


 SI, interviene l'Assessorato alle Politiche Sociali

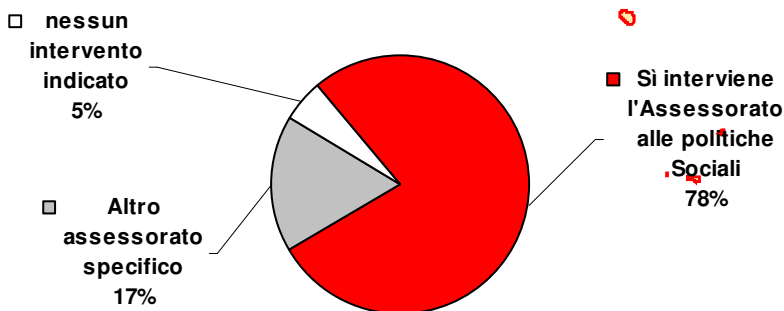
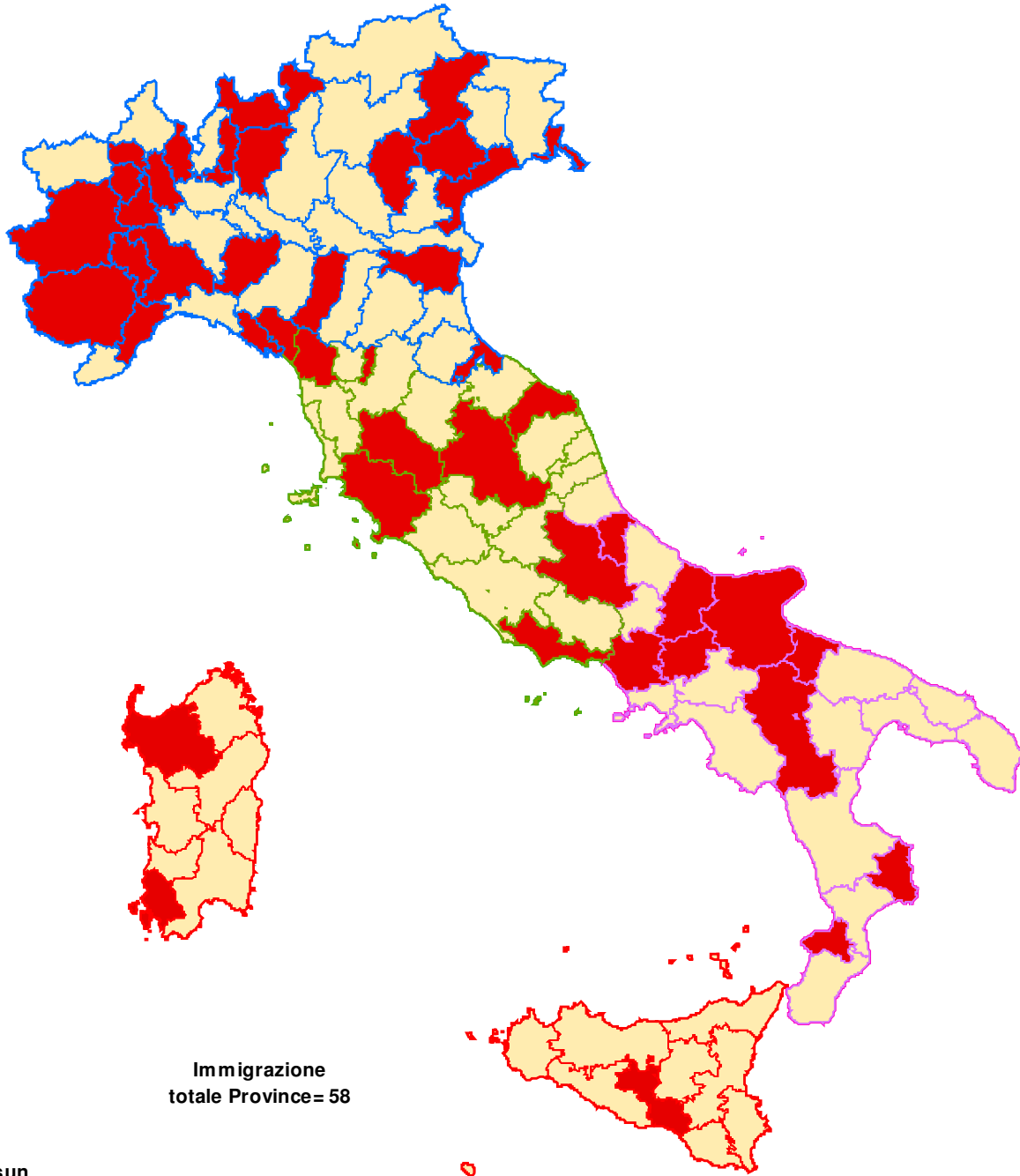


Carcere  
totale Province= 58




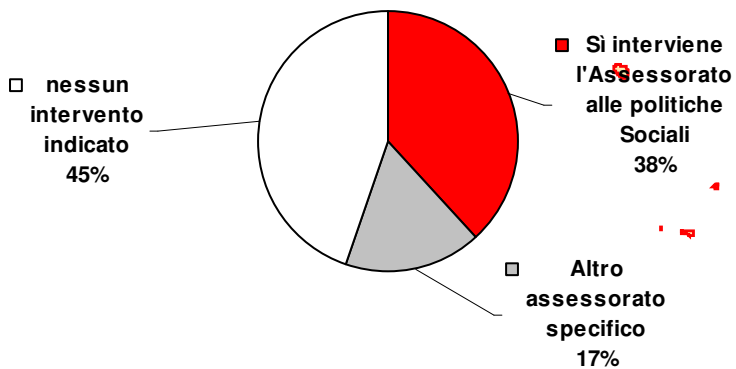
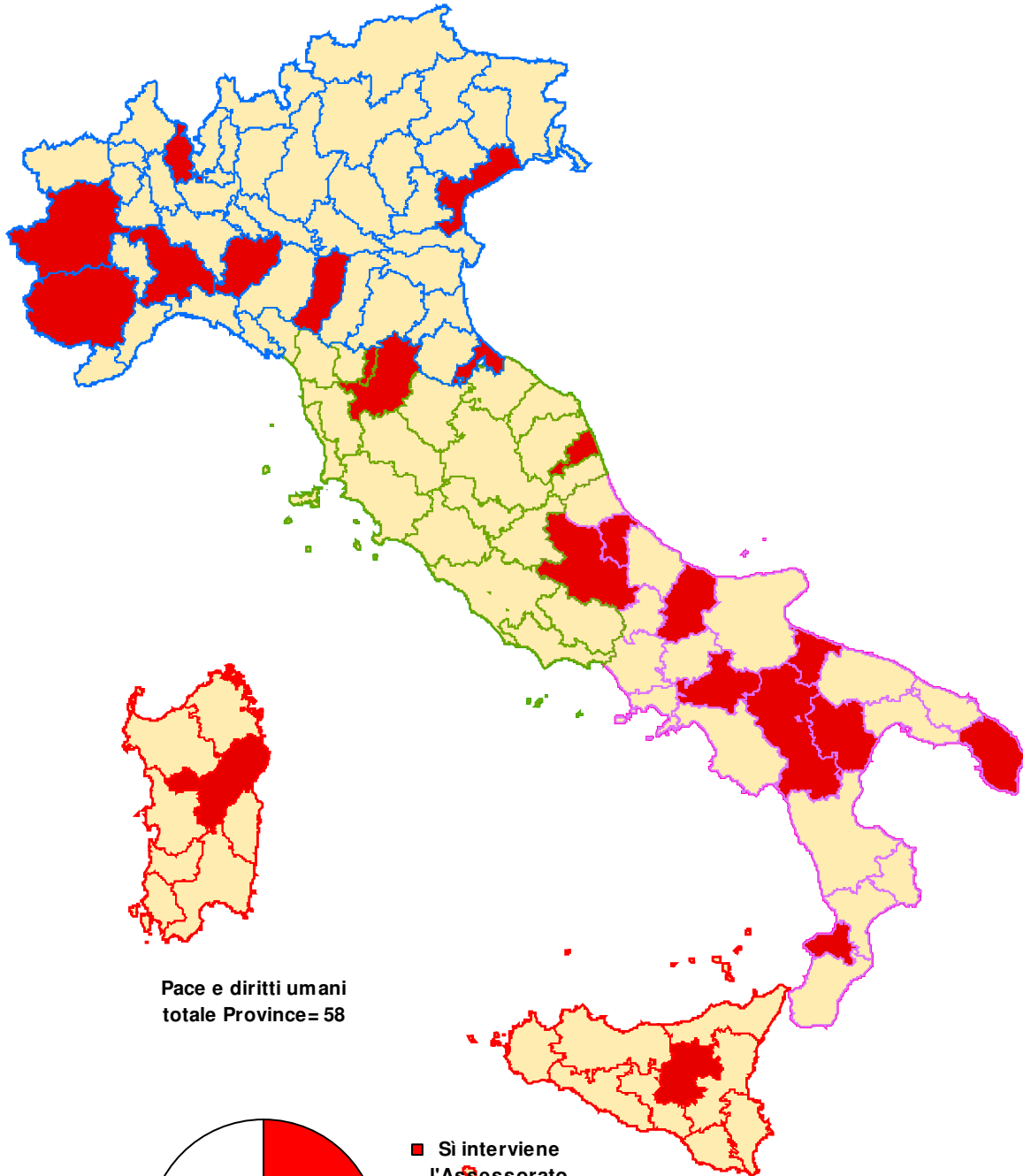
# L'Assessorato alle Politiche Sociali della Provincia interviene a favore dell' IMMIGRAZIONE?

 SI, interviene l'Assessorato alle Politiche Sociali




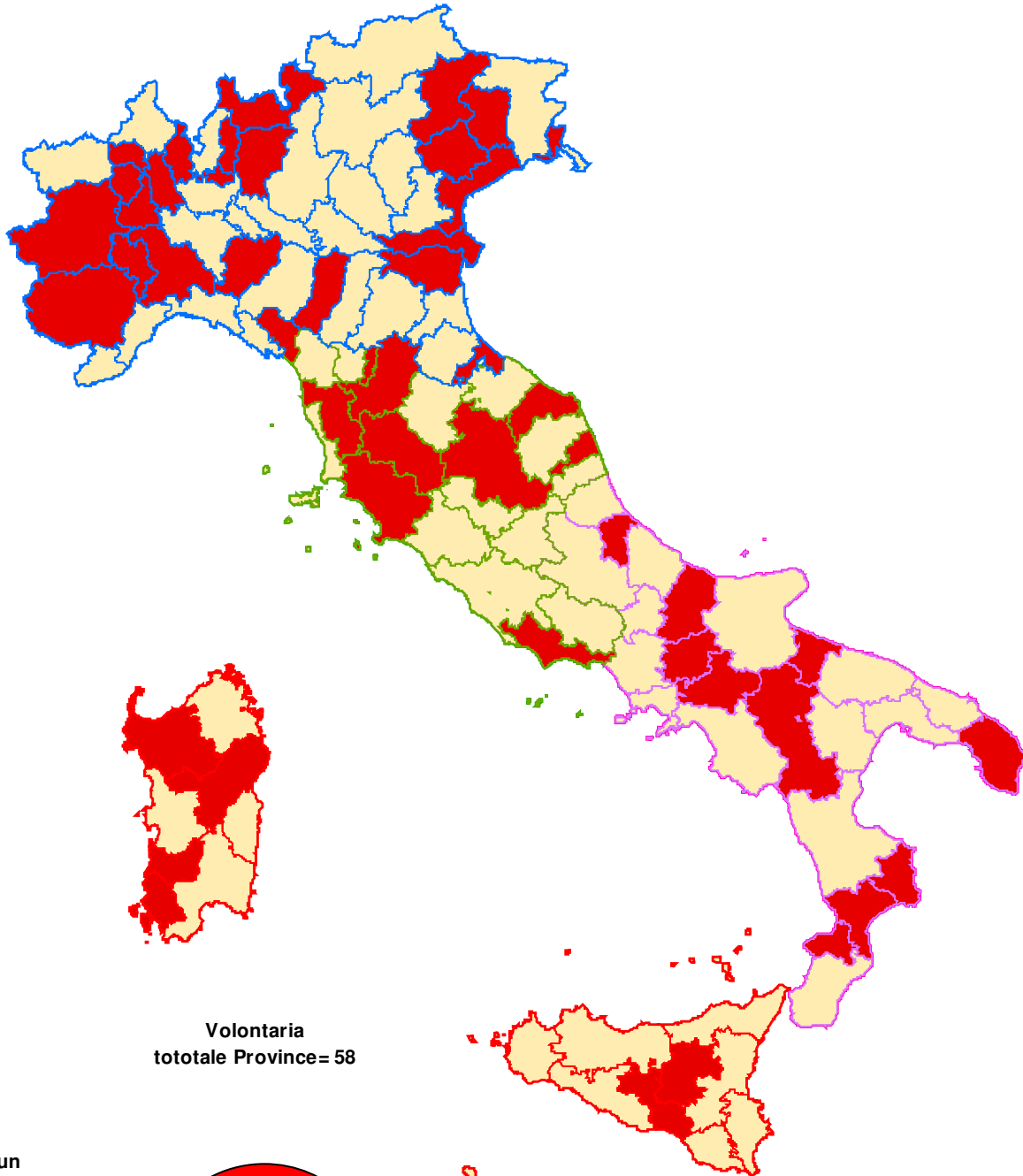
# L'Assessorato alle Politiche Sociali della Provincia interviene a favore della PACE E DIRITTI UMANI?

 Sì, interviene l'Assessorato alle Politiche Sociali

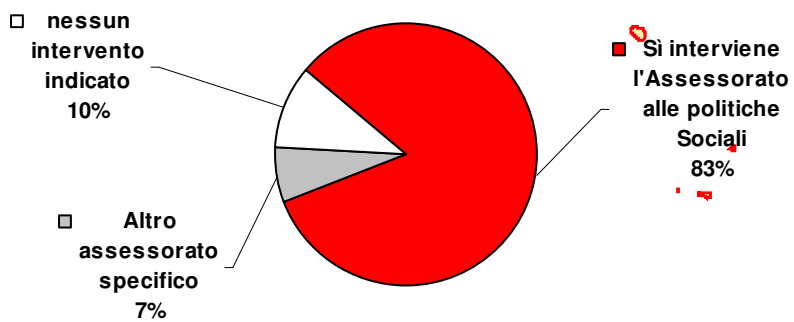


## L'Assessorato alle Politiche Sociali della Provincia interviene a favore del VOLONTARIATO?


 SI, interviene l'Assessorato alle Politiche Sociali

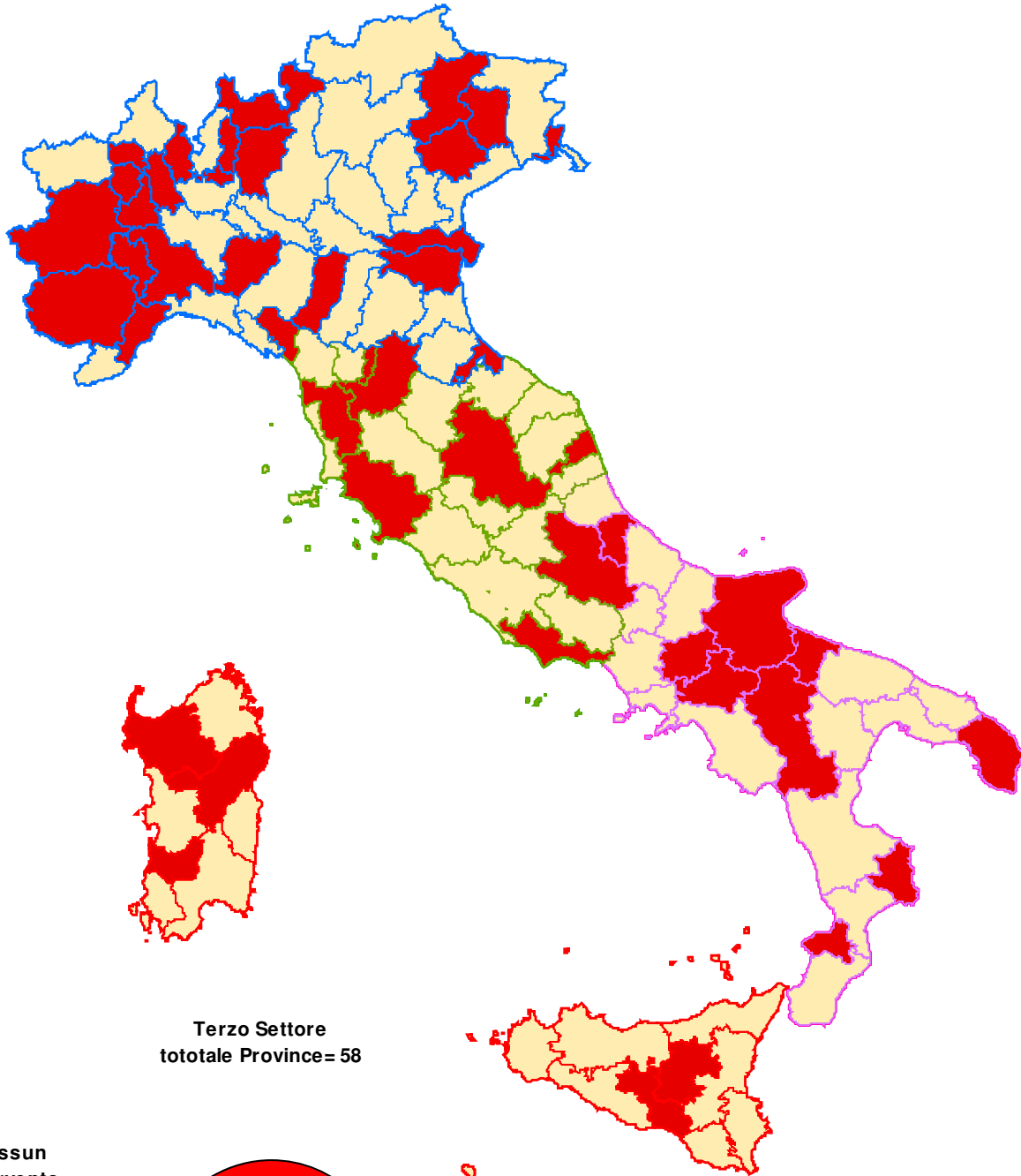


Volontaria  
tototale Province= 58

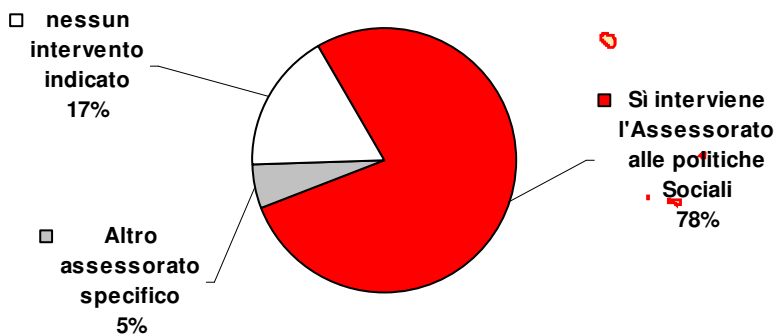


# L'Assessorato alle Politiche Sociali della Provincia interviene a favore del TERZO SETTORE?

 SI, interviene l'Assessorato alle Politiche Sociali

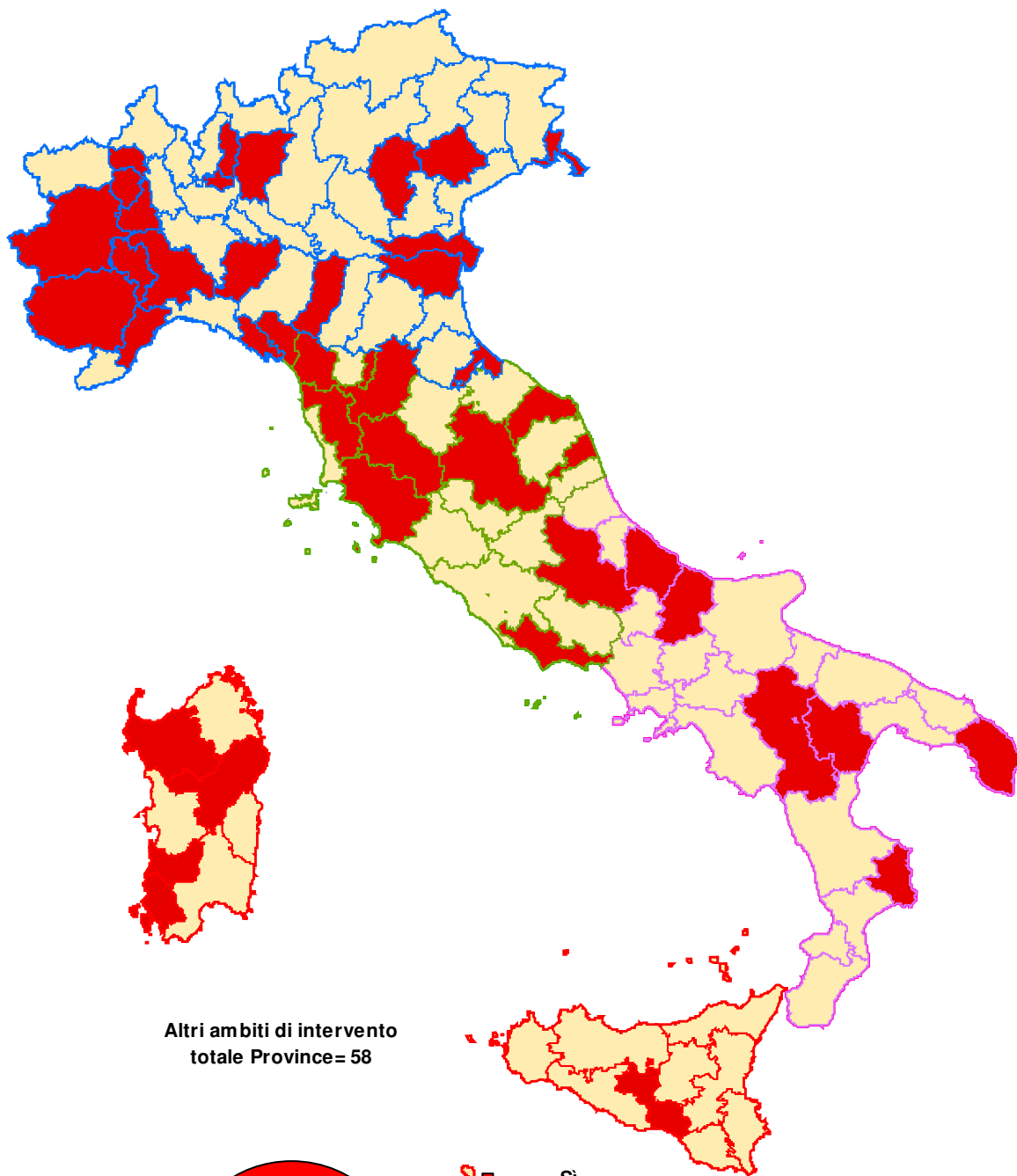


Terzo Settore  
totale Province= 58



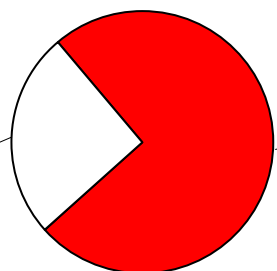
# L'Assessorato alle Politiche Sociali della Provincia interviene a favore di ALTRI AMBITI?

■ SÌ



Altri ambiti di intervento  
totale Province= 58

□ nessun  
ALTRO ambito  
di intervento  
indicato  
26%



■ SÌ,  
l'Assessorato  
alle politiche  
Sociali  
interviene  
anche in ALTRI  
ambiti  
74%



# **IL QUESTIONARIO**



**SCHEDA DI RILEVAZIONE ATTIVITA' DELL'ASSESSORATO ALLE POLITICHE SOCIALI DELLA PROVINCIA DI:**

**1- L'Assessorato alle Politiche Sociali della Provincia interviene a favore di:**

- Handicap
- Famiglia
- Politiche giovanili
- Cooperazione decentrata
- Carcere
- Immigrazione
- Pace e diritti umani
- Volontariato
- Terzo settore
- Altro (specificare):

- \_\_\_\_\_
- \_\_\_\_\_
- \_\_\_\_\_
- \_\_\_\_\_

**Quali degli ambiti di intervento sopraindicati prevedono un assessorato specifico diverso da quello alle politiche sociali?**

<b>Ambito d'Intervento</b>	<b>Assessorato specifico</b>
•	•
•	•
•	•
•	•

**2 - La Provincia ha istituito un Osservatorio delle Politiche Sociali?**

- SI
- NO

**Se SI, chi sono i partners?**

- Regione
- Aziende
- Prefettura
- Comuni
- Diocesi
- Forze dell'Ordine
- Ufficio Scolastico Provinciale
- Altro (specificare):

- \_\_\_\_\_
- \_\_\_\_\_
- \_\_\_\_\_
- \_\_\_\_\_

**3 - Sono presenti organi di consultazione?**

- SI
- NO

**Se SI, quali sono?**

- Consulte
- Forum
- Tavoli di coordinamento
- Altro (specificare):

- \_\_\_\_\_
- \_\_\_\_\_
- \_\_\_\_\_

- \_\_\_\_\_

**4 - L'Assessorato ai Servizi Sociali (o altri Assessorati specifici, ad esempio Immigrazione) coordina attività in rete (es. sportello giovani, informa-immigrati)?**

- SI
- NO

**Se SI, quali sono?**

- \_\_\_\_\_
- \_\_\_\_\_
- \_\_\_\_\_
- \_\_\_\_\_

**5 - La Vostra Provincia sostiene o gestisce:**

- Mense per i poveri
- Centri di accoglienza
- Centri di accoglienza notturna
- Attività di integrazione scolastica per immigrati
- Altro (specificare):

- \_\_\_\_\_
- \_\_\_\_\_
- \_\_\_\_\_
- \_\_\_\_\_
- \_\_\_\_\_
- \_\_\_\_\_

**6 - La Provincia gestisce deleghe obbligatorie nell'ambito del sociale:**

- Assistenza a figli riconosciuti da un solo genitore
- Accompagnamento scolastico per disabili sensoriali
- Altro (specificare)

- \_\_\_\_\_
- \_\_\_\_\_

- \_\_\_\_\_
- \_\_\_\_\_

**7 - La Provincia ha adottato e/o promuove iniziative specifiche di sostegno al reddito o di altre forme di solidarietà in questo periodo di crisi economica?**

- SI
- NO

**Se SI, quali sono?**

- \_\_\_\_\_
- \_\_\_\_\_
- \_\_\_\_\_
- \_\_\_\_\_