

Unione Province d'Italia



UPI

XXXIII Assemblea congressuale delle Province italiane

Roma, 28 gennaio 2015

La Legge Delrio: fatto?

Elezioni? →



Leggi Regionali ? →



Città Metropolitane ? →



Riordino
Funzioni? →



Personale Province 20.000 esuberanti ? →





Le Leggi regionali: cosa dicono?

Resta tutto come è
10/12

Si rinvia ogni decisione
di 1 anno
10/12

Si assegnano nuove funzioni alle
Città metropolitane
1/12

Si riordinano le funzioni tra
Regione, Provincia, Città
metropolitana e Comuni
1/12

Tutto torna alla
Regione 1/12

3 Regioni:
NON PERVENUTO

Come garantiranno le Province i servizi nel 2015?

Nel 2014 per garantire i servizi le Province hanno speso oltre **3 miliardi**



Nel 2015 dovranno garantire **GLI STESSI SERVIZI** con **1 miliardo 180 in meno**

33% di risorse in MENO in media NAZIONALE per ogni Provincia



Meno servizi, servizi meno efficienti, meno diritti per i cittadini, meno opportunità per lo sviluppo

Lo dice la Corte dei Conti

Relazione sulla gestione finanziaria per l'esercizio 2013 degli enti territoriali (19 gennaio 2015)

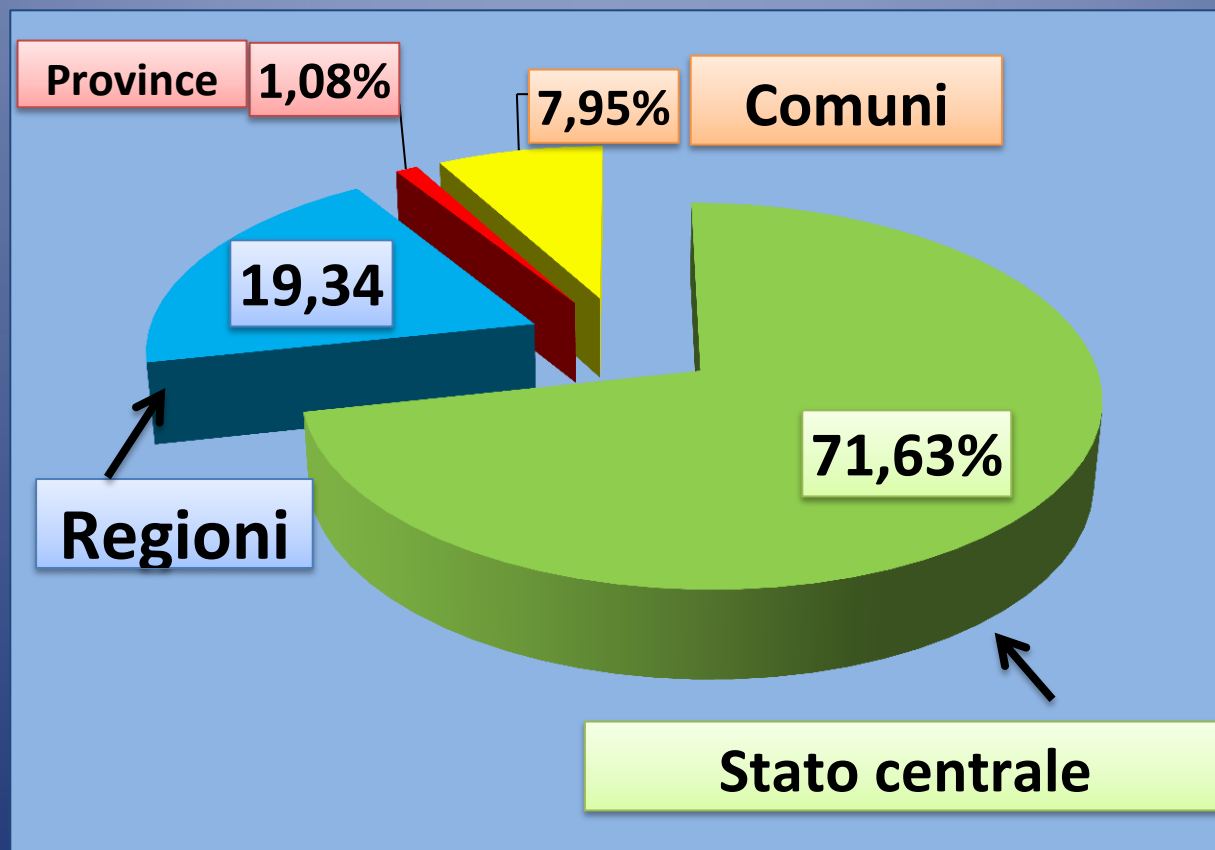
«L'analisi dei risultati delle manovre 2008-2013, conferma per le Province il raggiungimento degli obiettivi di risparmio previsti, con la conseguente riduzione delle risorse destinate ai servizi essenziali».

«Le manovre avviate dal 2009 hanno fatto registrare un **TAGLIO** di 2,9 miliardi per le Province con una contrazione rilevante degli investimenti (mediamente il 60% delle economie di spesa)».

«Per le Province, per il 2013 si registra una **SEVERA RIDUZIONE** della spesa finale di oltre 1,3 miliardi, tagli di risorse particolarmente incisivi, entrate che CEDONO del 10,4%».

...Eppure, chi costa di più

Nel 2014 la spesa pubblica italiana, è stata rappresentata **per oltre il 70% da spesa centrale**, comprese le prestazioni sociali e gli interessi sul debito.



Infatti: la spesa delle Province Cosa è cambiato negli ultimi 5 anni

Dal **2010 al 2014** le Province sono riuscite ad operare in maniera virtuosa le riduzioni della **spesa corrente**, che è scesa di oltre il **15%**.

La spesa corrente delle
Province nel 2010
8 miliardi e 500 milioni



La spesa corrente delle
Province nel 2014
7 miliardi e 200 milioni

La spesa per **gli investimenti CROLLA** di oltre il **40%** in 5 anni.
Da **2 miliardi e 900 milioni** del 2010 a **1 miliardo 600 milioni** nel 2014


E le Regioni? Quante risorse garantiscono per i servizi trasferiti?

Dal 2010 al 2014 le Regioni hanno assegnato alle Province il 25% in meno di risorse per coprire i costi delle funzioni delegate o trasferite

**Da 3 miliardi 700 milioni
nel 2010**



**A 2 miliardi 500 milioni nel
2014**



- Meno risorse per**
- ✓ **Formazione professionale**
 - ✓ **Servizi per l'impiego**
 - ✓ **Gestione Trasporto**
 - ✓ **Agricoltura**
 - ✓ **Turismo**
 - ✓ **Cultura**
 - ✓ **Servizi sociali**

Tagli centrali e regionali: quali ripercussioni sui bilanci delle Province?



Le ripercussioni

Se una **Provincia** va
in **dissesto** il
TERRITORIO
Perde servizi
Perde opportunità
Perde risorse
Perde sviluppo

Tra i
cittadini
crolla la
fiducia
verso...

Istituzioni

Governo

Parlamento

Regioni


Province

Comuni

Classe politica

Come intervenire?

Collaborazione con **Governo, Parlamento , Regioni, Città Metropolitane e Comuni**



L'emergenza NON E' delle PROVINCE ma dei sistemi di governo e amministrazione del territorio

L'emergenza delle Province ricade su

Regioni

Città Metropolitane

Comuni